

Гарантийные обязательства

Изготовитель гарантирует соответствие изделия требованиям нормативных документов ГОСТ 16371-93 и соблюдение транспортировки и хранения. Гарантия не распространяется на мебель, имеющие механические повреждения (царапины, потертости и т.п.) возникшие при транспортировке, в процессе сборки и эксплуатации, имеющие утолщение щитков от влаги (разбухание) возникшие от неправильного ухода.

В случае приобретения уцененной мебели претензия по качеству и внешнему виду не принимаются.

Срок службы изделия – 7 лет;


Срок гарантии – 1 год со дня продажи набора.

ДАТА ВЫПУСКА «__»_____201 Г.

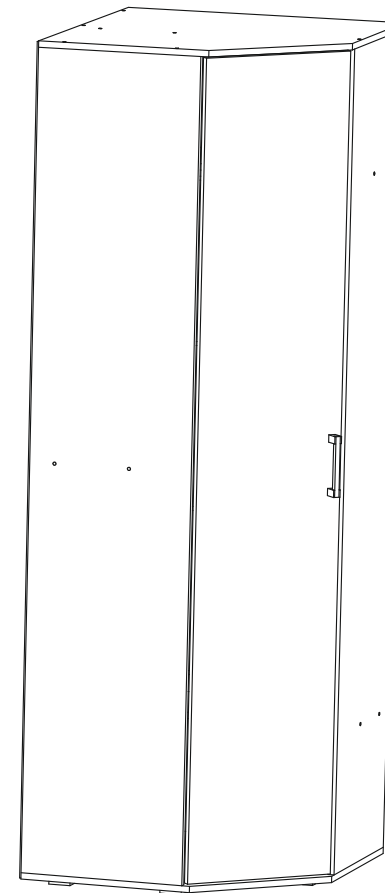
ШТАМП СКК

ДАТА ПРОДАЖИ «__»_____201 Г.

ШТАМП МАГАЗИНА



ПАСПОРТ **Стенка для зала «Яна»** **Шкаф угловой ШУ 751**



Произведено
Россия ООО «Стендмебель»
440052 г. Пенза, ул. Баумана, д. 30
e-mail: stendmebel@mail.ru
www.stendmebel.ru
тел. 8 (8412) 99-02-53
8 (8412) 99-08-53

Уважаемый покупатель!

В целях сохранности наша мебель поставляется в разобранном виде. Напоминаем, что в стоимость изделия услуга сборки не включена. Если Вы предпочли собрать мебель самостоятельно, надеемся, что процесс сборки доставит Вам удовольствие и не займет много времени.

При покупке мебели настоятельно рекомендуем убедиться в наличии всех деталей, сверяясь с комплекточной ведомостью, т.к. после сборки изделия претензия по количеству и качеству сборочных единиц не принимаются.

Во избежание недоразумений, просим внимательно следовать алгоритму сборки изделия.

Рекомендации по сборке.

Перед началом сборки и дальнейшей эксплуатации внимательно ознакомьтесь с настоящим руководством и следуйте его рекомендациям.

Для Вашего удобства рекомендуем собирать мебель вдвоем, на ровной поверхности, соблюдая последовательность согласно представленной схеме.

Правила пользования и эксплуатации изделия

Уважаемый покупатель, срок эксплуатации мебели напрямую зависит от Вашего бережного отношения к ней:

- Не допускайте попадания воды на изделие во избежание разбухания поверхностей. В случае контакта с водой, насухо протрите поверхность мягкой тканью.
- Не ударяйте поверхность острыми, тяжелыми или твердыми предметами.
- Не ставьте на поверхность раскаленные предмет
- При чистке, во избежание поверхностей, не используйте щетки, жесткие ткани, зернистые порошки. Для ухода за мебелью используйте специальные средства, предназначенные для мебели.
- Не допускайте попадания на поверхность веществ, таких как растворители, бензин, обезжиривающие средства и т.п.
- Периодически, с случае ослабления резьбовых соединений, необходима их подтяжка.
- Если у Вас возникает желание самостоятельно модифицировать изделие, помните, что в этом случае наша гарантия на товар распространяться не будет.
- Несоблюдение каких-либо из вышеуказанных условий, повышение возникновения недостатков мебели, являются основанием утраты права на гарантийное обслуживание.

Габаритные размеры:

Высота (мм): 2120

Глубина(мм): 715

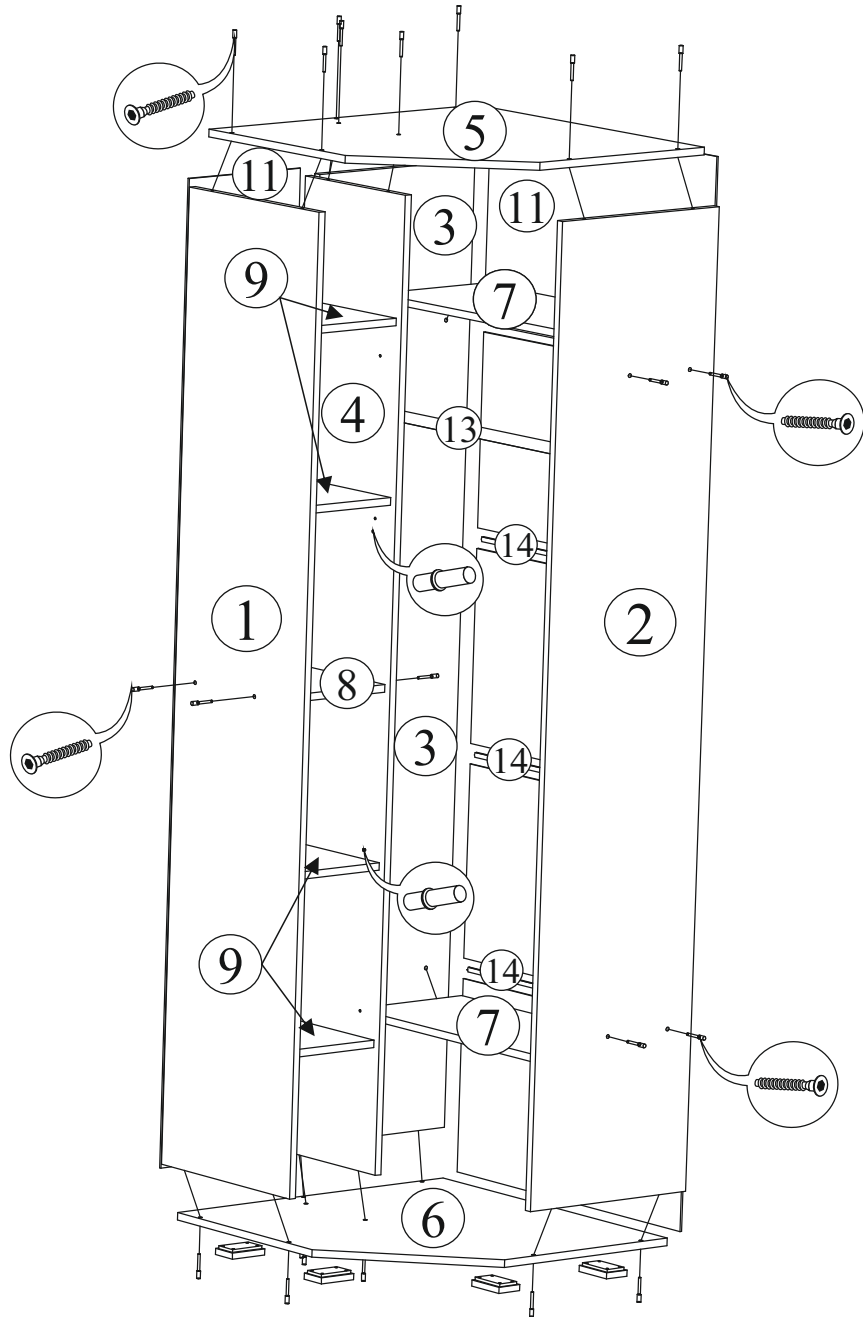
Ширина(мм): 715

Комплектация фурнитурой

| Обозначение | Наименование | Кол-во | Ед.изм. |
|---|-----------------------|--------|---------|
|  | Петля угловая | 4 | комп. |
|  | Опора | 5 | шт. |
|  | Ручка 128 мм | 1 | шт. |
|  | Евроключ | 1 | шт. |
|  | Евровинт | 32 | шт. |
|  | Полкодержатель | 16 | шт. |
|  | Штангодержатель | 2 | шт. |
|  | Шуруп 3,5x16 | 41 | шт. |
|  | Гвоздь | 70 | шт. |
|  | Заглушка для еврвинта | 10 | шт. |
|  | Межсекционная стяжка | 2 | шт. |

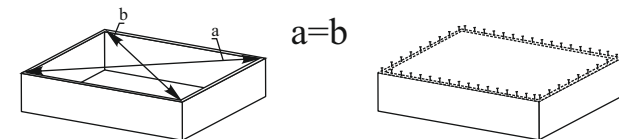
***Качество мебели зависит от качества сборки.
Рекомендуем доверять сборку специалистам.***

Шкаф угловой ШУ 751



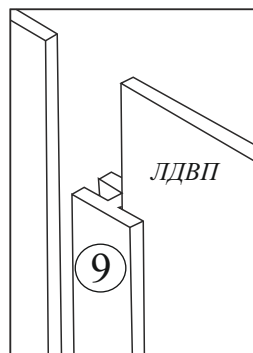

| Поз. | Наименование | Длина | Ширина | Кол-во |
|------|----------------|--------|--------|--------|
| 1 | Бок левый | 2068 | 416 | 1 |
| 2 | Бок правый | 2068 | 416 | 1 |
| 3 | Задний щит | 2068 | 416 | 1 |
| 4 | Перегородка | 2068 | 320 | 1 |
| 5 | Крышка верх | 715 | 715 | 1 |
| 6 | Крышка низ | 715 | 715 | 1 |
| 7 | Вязка | 288 | 683 | 2 |
| 8 | Вязка | 267 | 320 | 1 |
| 9 | Полка | 267 | 320 | 4 |
| 10 | Створка | 2060 | 396 | 1 |
| 11 | ЛДВП | 2096 | 295 | 1 |
| 12 | ЛДВП | 417 | 711 | 5 |
| 13 | Штанга металл. | 680 мм | | 1 |
| 14 | Брус соединит. | 681 мм | | 4 |

Рис. 1



Для правильного открывания створок и ящиков, необходимо выровнять диагонали каркаса изделия (Рис.1) и только потом прибить ЛДВП не нарушая диагонали.

Шкаф угловой ШУ 751



Регулирование зазоров и положения дверей с петлями

Регулирование по
высоте

Регулирование глубины

Регулирование
наложения

