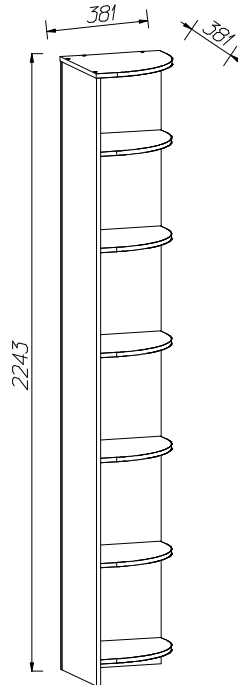




РОССИЯ  
ОАО "Можгинский лесокombинат"  
Удмуртская Республика, г. Можга, ул. Байбородова, 52  
**Модульная прихожая "Верона"**

Секция угловая с полками  
(модуль концевой)



**ИНСТРУКЦИЯ ПО ЭКСПЛУАТАЦИИ И УХОДУ ЗА МЕБЕЛЬЮ**

Сохранность мебели и срок ее службы зависят не только от качества материалов и изготовления, но также и от правильного ухода за мебелью при ее эксплуатации. Мебель, выпускаемая ОАО "Можгинский лесокombинат", необходимо эксплуатировать в сухих проветриваемых помещениях при температуре воздуха от 10\*до 28\*С и относительной влажности 50–70%.

**ЗАПРЕЩАЕТСЯ:**

- ставить любую мебель около источников тепла (печи, камины, батареи отопления);
- содержать мебель в сырых непроветриваемых помещениях: мебель боится сырости;
- использовать для чистки различные абразивные порошки и пасты;
- устанавливать мебель под прямые солнечные лучи, т.к. возможны изменения цвета и порча внешнего вида изделия.

**СЛЕДУЕТ:**

- беречь все поверхности мебели от механических повреждений, от воздействия кислот, щелочей, спиртов, растворителей;
- периодически подтягивать винты, шурупы.
- чистить поверхность мебели можно только мягкими тканями с применением мыла с последующей протиркой насухо.

**ГАРАНТИЙНЫЙ ТАЛОН**

1 Претензии по качеству и комплектности должны направляться покупателем непосредственно в магазин, где была приобретена мебель, с обязательным приложением товарного чека.

2 По дефектам, появившимся из-за несоблюдения правил эксплуатации и ухода за мебелью, претензии не принимаются.

Предприятие – изготовитель гарантирует покупателю сохранение всех качественных показателей мебели, обусловленных ГОСТ 16371–2014 в течение 24 месяцев с момента продажи магазином, при условии соблюдения правил сборки и эксплуатации.

Срок службы–10лет.

Дата выпуска \_\_\_\_\_

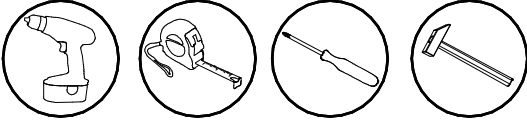
Штамп ОТК

Дата продажи магазином \_\_\_\_\_

Штамп магазина

**Уважаемые покупатели!** При соблюдении правил ухода и эксплуатации Ваша мебель прослужит значительно дольше

# Инструкция по сборке





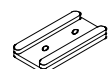


**ВНИМАНИЕ !**  
Сборку производить вдвоем.

1. Перед началом сборки внимательно ознакомьтесь с инструкцией.
2. Проверьте комплектность деталей и фурнитуры по спецификациям.
3. Сборку производить на ровной, горизонтальной, чистой и твердой поверхности,

## Спецификация деталей

Наименование	НПоз	Кол-во	Размеры, мм
Стенка горизонтальная	42	1	380x380
Стенка- полка	43	6	345x345
Стенка вертикальная	41	1	362x2223
Стенка вертикальная	41a	1	346x2223

## Спецификация фурнитуры

<p>ф1 Заглушка</p>  <p>25 шт.</p>	<p>ф2 Винт-конфирмат</p>  <p>25 шт.</p>	<p>ф3 Ключ</p>  <p>1 шт.</p>	<p>ф4 Петля</p>  <p>2 шт.</p>	<p>ф5 Шуруп 4x16</p>  <p>4 шт.</p>
<p>ф6 Подпятник</p>  <p>4 шт.</p>	<p>ф7 Винт</p>  <p>2 шт.</p>	<p>ф8 Муфта стяжки</p>  <p>2 шт.</p>	<p>ф11 Гвоздь 2x20</p>  <p>8 шт.</p>	
	<p>ф9 Стяжка межсекционная</p>			

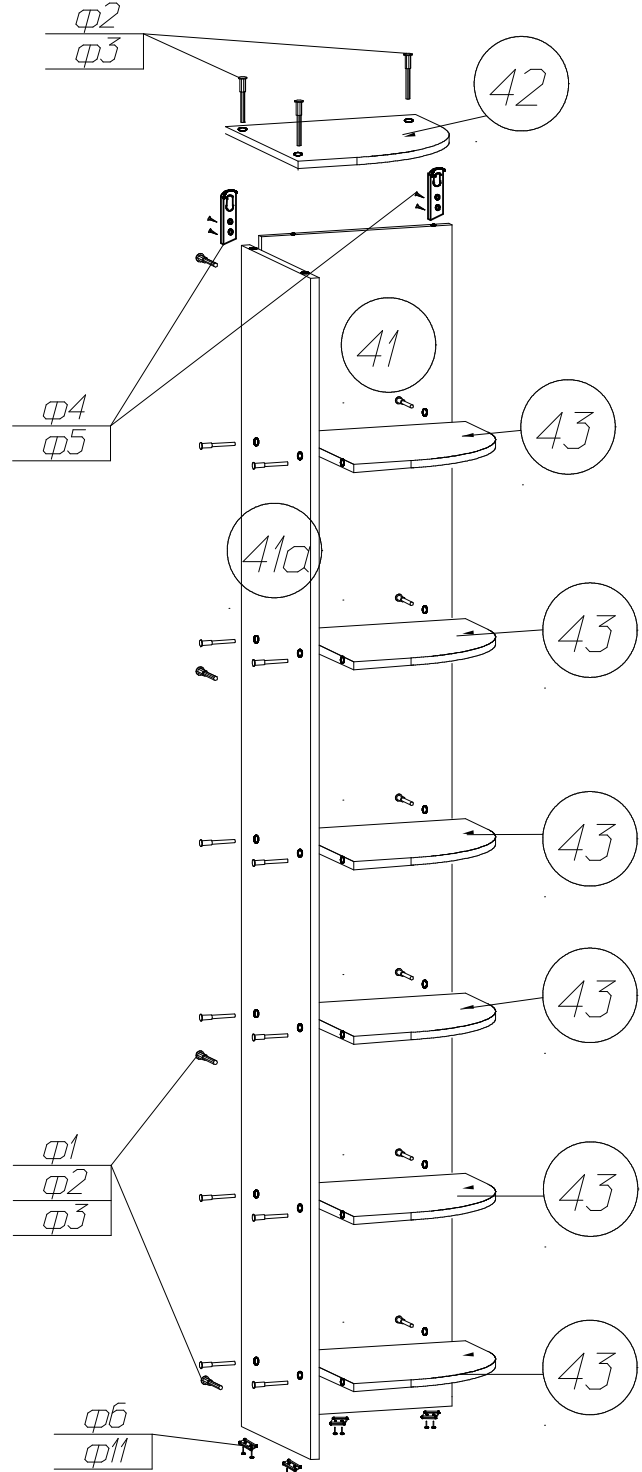


**СПАСИБО ЗА ПОКУПКУ!**  
Все замечания и пожелания присылайте по адресу : [lesok2@udm.net](mailto:lesok2@udm.net)  
[www.mozhgamebel.ru](http://www.mozhgamebel.ru)

## Обратите внимание!

Во избежании опрокидывания изделия закрепите к стене с помощью фурнитуры 4, 5

Сохраняйте инструкции и этикетки с упаковок до окончания гарантийного срока.



Изготовитель оставляет за собой право на внесение изменений в детализировку изделия, состав, вид и комплектность фурнитуры.